



SCHÖN
PREMIUM GERMAN QUALITY



SHW1214BLAK

EAN: 0765708229411

Lavatrice a carica frontale

Classe: **A/A+++**

Capacità **12 kg**

Motore: **BLDC inverter**

Centrifuga: **1.400 rpm**



BLDC inverter



Vapore



14 programmi



Lavaggio rapido



Blocco bimbi



Start programmabile

Larg: **595 mm** - Alt: **845 mm** - Prof: **630 mm**

PRESTAZIONI

CLASSE DI EFFICIENZA ENERGETICA	A
CLASSE DI EFFICIENZA CENTRIFUGA	B
CAPACITA' DI CARICO	12 kg
VELOCITA' MASSIMA CENTRIFUGA	1.400 RPM
POTENZA MASSIMA ASSORBITA	62 kWh / 100 cicli
CONSUMO ELETTRICO	1.750 W
CONSUMO DI ACQUA	47 lt

RUMOROSITA' CENTRIFUGA	72 db
CLASSE DI EMISSIONE RUMORE	A
TEMPERATURA LAVAGGIO SELEZIONABILE	SI
VELOCITA' CENTRIFUGA SELEZIONABILE	SI
PARTENZA RITARDATA	SI
NUMERO DI PROGRAMMI	14
TRATTAMENTO ANALLERGICO	SI

CARATTERISTICHE STRUTTUALI

TIPO DI MOTORE	BLDC INVERTER
CONTROLLO	SI
DISPLAY	DIGITALE
SISTEMA DI AUTOBILANCIAMENTO	SI
INDICATORE CICLO DI LAVAGGIO	SI
INDICATORE TEMPO RESIDUO	SI
DIAMETRO OBLO'	340 mm
SISTEMA A VAPORE	SI

POMPA CON FILTRO	SI
VOLUME CESTELLO	76 lt
MATERIALE CESTELLO	ACCIAIO INOX
MATERIALE VASCA	NC
LUCE INTERNA CESTELLO	NO
TOP RIMOVIBILE	NO
COLORE / FINITURA ESTERNA	BIANCO






PROGRAMMI

- ✓ COTONE
- ✓ ECO 40° - 60°
- ✓ SPORT
- ✓ PIUMINI
- ✓ DELICATI
- ✓ BABY CARE
- ✓ VAPORE
- ✓ MIX
- ✓ RAPIDO 15' E RAPIDO 42'
- ✓ 20 °C
- ✓ LANA
- ✓ RISCIAQUO + CENTRIFUGA
- ✓ SOLO CENTRIFUGA
- ✓ SINTETICI

FUNZIONI SPECIALI

- ✓ PARTENZA RITARDATA
- ✓ EXTRA RISCIAQUO
- ✓ BLOCCO BAMBINI
- ✓ PRELAVAGGIO
- ✓ PAUSA / RIPARTI
- ✓ AUTODOSAGGIO
- ✓ AUTODIAGNOSI
- ✓ PULIZIA TAMBURO

PESI E DIMENSIONI

 Dimensioni prodotto (L x A x P) 595 x 845 x 640	 Peso netto 73 kg	 Pezzi container 40 ft HQ 159 pz
 Dimensioni imballo (L x A x P) 648 x 885 x 695	 Peso lordo 77 kg	

IMMAGINI ACCESSORIE